

# G3 Liquid

Advanced Abrasive Compound  
(Korszerű polírozó foliadék)



## Termékleírás

Az Advanced G3 Liquid egy egylépcsős rendszer, amely gyors vágási műveletet és magas fényességet biztosít. Egyesíti a G3 Paste összes megbízhatóságát és egyéb előnyeit a gépi keverésnél rövidebb tisztítási idővel. Továbbfejlesztett sokoldalúságot, minőséget és gyorsaságot biztosít a felhasználó számára, hogy versenyképes termékeket állítson elő. Az AG3-at az összes főbb festékmárkával szemben tesztelték, és megfelelőnek bizonyult az összes modern festérendszer hibáinak eltávolítására. A termék vízzel való használata maximális teljesítményelőnyt eredményez.

## Termék információ

Méret	Kód/Cikkszám	Ctn Menny
500 ml (17 . oz.)	AG3-700 / 78072723910	12
1 liter (34 . oz.)	AG3-1400 / 78072708715	6
1 amerikai gallon (3,785 liter)	AG3-5300	2

## Technikai információ

Kinézet: **Fehér színű folyadék**  
Viszkozitás: **Magas viszkozitású**  
VOC tartalom: **A teljes termék 10,9%-a**  
Relatív sűrűség: **1.47**  
pH: **8.6**  
Festéktípus megfelelés: **MS és HS**

## Főbb előnyök


• Sokoldalú	Friss és kikeményedett fényezésre használható
• Állandó befejezés	Eltávolítja a P1500-as csiszolópapír nyomait llerék használata nélkül
• Gyors vágási művelet	A jobb vágási művelet felgyorsítja a folyamatot
• Csökkentett tisztítási idő	Kevesebb víz szükséges a használat során, ami csökkenti a kidobást

## Használd együtt


### Elsődleges alkalmazás



G Mop 6" Advanced  
Compounding Foam  
AGM-CF



G Mop 6" fejlett hátlap  
AGM-BP14(14 mm)  
AGM-BP58(5/8")




Farécla befejezés  
tisztítókendő  
FC-3

### Másodlagos alkalmazás

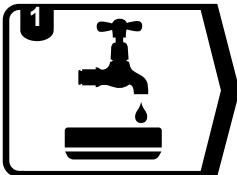


G Mop 6" fejlett  
keverőfej  
AGM-14(14 mm)  
AGM-58(5/8")

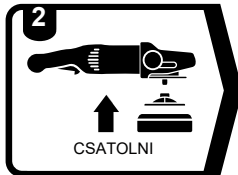


Farécla befejezés  
tisztítókendő  
FC-3

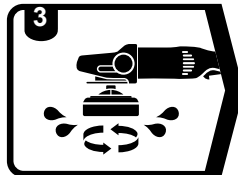
## hogyan kell használni



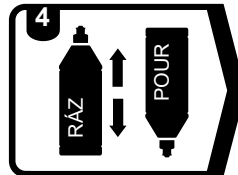
1. Áztassa a szivacsot  
tisztá vízbe  
AGM-CF(párna)  
AGM-BP(szivacs)



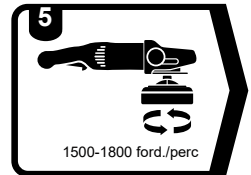
2. Nyomd ki a felesleget  
vizet és rögzítse a  
polírozógéphez  
CSATOLNI



3. Forgassa gépet  
addig, míg nincs több  
felesleges víz, amíg  
nincs túlpermet a  
szivacsból



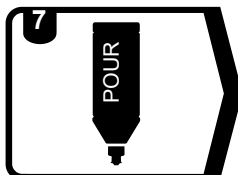
4. Jól rázzuk fel, alkalmazás  
előtt, kis mennyiségű  
termék vigyen fel és a  
szivaccsal kenje fel a  
felesleg csökkentése  
érdekében



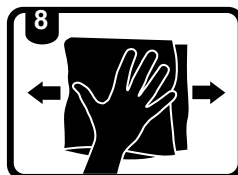
5. Forgassa addig, amíg  
jeleket nem távolítja el -  
sebesség 1500-1800  
ford./perc



6. Tartsa nedvesen a  
szivacsot  
WSB(vizesüveg)



7. Ha szükséges adjon  
hozzá még anyagot  
hogy teljesen  
távolítsa el a jeleket



8. Törölje tisztára  
Befejező kendő  
FC-3(szövet)

**Az Ön márkakereskedője:**  
**Corvinus Tools Kft.**  
2086 Tinnye, Bajcsy-Zsilinszky u.1.  
Tel: +36 26 335 184  
Mobil: +36 70 945 7806  
+36 70 601 2418  
+36 70 601 2142  
E-mail: [corvinustools@gmail.com](mailto:corvinustools@gmail.com)  
Web : <https://corvinustoolskft.hu/>

\* Általános használat előtt mindig ajánlott egy nem feltűnő helyen tesztelni